

**PRESUPUESTO FINANCIERO  
CORRESPONDIENTE AL PERIODO  
01/09/2015 AL 31/08/2016**



Dr. PABLO JORGE MENA  
Secretario de Hacienda  
RACING CLUB Asociación Civil



Dr. Christian Enrique Devla  
Secretario General  
Racing Club Asociación Civil

**PRESUPUESTO ECONOMICO y FINANCIERO CORRESPONDIENTE AL  
PERIODO 01/09/2015 AL 31/08/2016**

**PREMISAS MACRO**

- Tipo de Cambio u\$d: Estimamos una evolución del TC de \$ 10,10 por u\$d 1.- para el 31/12/15, y de \$ 13,5 por u\$d 1.- para el semestre 01/03/16 al 31/08/16.
- Tipo de Cambio EUR: Estimamos una evolución del TC de \$ 10,15 por Eur 1.- para el 31/12/15, y de \$ 14 por Eur 1.- para el semestre 01/02/16 al 31/08/16
- Inflación: Estimamos un IPC (Índice de Precios al Consumidor) publicado por el INDEC (Instituto Nacional de Estadísticas y Censos) en torno al 20%, vs. Información publicada por el Congreso de la Nación, del orden del 30%.
- Incrementos Salariales de Convenio: Estimamos un alza comprendido entre el 25 y el 30%, respecto al periodo base.

**NOTAS ACLARATORIAS**

**SALDO "CAJA Y BANCOS"**

Se incluyen en el mismo, las disponibilidades en Efectivo, Saldos en Bancos, y Cheques de terceros en Cartera, de primera línea y alta liquidez por descuento, así como imposiciones a Plazo Fijo.


**INGRESOS ORDINARIOS**


**Ingresos provenientes del Fútbol**

Campeonatos Oficiales AFA / Competencias Internacionales / Otras Competencias y Partidos Amistosos

Cuantifica las estimaciones en concepto de recaudación por partidos tanto sea en calidad de local, como en calidad de visitante, considerando el desarrollo de campañas en los Torneos.

Se presupuesta la participación en Torneos y Partidos Amistosos de Verano 2015, Copa Argentina, y Copa Libertadores de América Ediciones 2015 / 2016.

  
Dr. PABLO JORGE MENA  
Secretario de Hacienda  
RACING CLUB Asociación Civil

  
Dr. Christian Enrique Devia  
Secretario General  
Racing Club Asociación Civil

### Derechos de retransmisión

Es el ingreso ordinario recurrente por Derechos de Retransmisión dentro del Programa Nacional "Fútbol Para Todos". Se presupuesta el nivel de cuota devengada y percibida en la actualidad. Consideramos un incremento en la misma, no obstante no contamos con elementos fehacientes que nos permitan cuantificar en forma exacta su impacto. En tal sentido presupuestamos un incremento mínimo del 20% de la cuota actual.

### Publicidad y Esponsorización del Fútbol

Respecto del último cuatrimestre 2015 se cuantifica el ingreso estimado según los contratos actualmente vigentes. A partir de 2016 se renegociaran los mismos presupuestando mejoras derivadas de las condiciones del mercado

Los principales Sponsors corresponden a las marcas Banco Hipotecario SA, Topper, Coca Cola, SMG, y Telecom.

### **Otros ingresos de gestión**


#### Cesión de jugadores – transferencias, préstamos


Estimamos ventas de jugadores en el período, producto de la revalorización y capitalización del plantel, la inversión en Fútbol Amateur, y una aceptable campaña en los torneos a disputarse.

Asimismo, se considera el cobro de acreencias por transferencias de ejercicios anteriores.

#### Ingresos por propiedad industrial / intelectual cedida en explotación

Se registran los ingresos provenientes del otorgamiento de concesiones, de espacios para fines publicitarios por parte de terceros (Publicidad Estática Internacional SA), y regalías por comercialización de licencias sobre la marca Racing Club (Cía Marcas y Emprendimientos SA).

  
D. PABLO JORGE MENA  
Secretario de Hacienda  
RACING CLUB Asociación Civil

  
Dr. Cristian Enrique Devia  
Secretario General  
Racing Club Asociación Civil

### Otros Ingresos Deportivos Fútbol Profesional / Otros Ingresos de Gestión por Fútbol

Se presupuesta el ingreso en concepto de derechos por la Contribución Solidaria y Derechos de Formación de jugadores que, habiendo jugado en Racing, en divisiones inferiores, fueron transferidos en forma sucesiva en diferentes ligas del exterior, así como otros ingresos no específicos vinculados con Fútbol (pe: indumentaria deportiva, ahorro por préstamo de jugadores, etc).

### **Ingresos de otras secciones deportivas**

Se presupuestan ingresos provenientes de las actividades de Básquet, Fútbol, Fútbol Infantil, Patín Artístico, Boxeo, Colonia de vacaciones, etc, practicadas tanto en el Polideportivo de la ciudad de Avellaneda, como en la Sede Anexa de Villa del Parque (C.A.B.A.).

### **Otros ingresos**

#### Ingresos por Socios

Continuamos con la campaña de captación de socios con la finalidad mejorar el nivel de los ingresos y procurar que los mismos sean sostenidos y regulares en el tiempo. Se estimulará la adhesión al débito automático.

Se prevé incrementar el valor de la cuota social en el período bajo análisis, tanto como para el Socio Pleno, como para el resto de las categorías.

#### Ingresos varios Sede

Presupuesta el ingreso proveniente de la concesión de la Sede Avellaneda a la empresa Racing 2000 SA, eventos sociales, la Escuela, Resultados Financieros, o otros no encuadrados específicamente en otros capítulos.

  
Dr. PABLO JORGE MENA  
Secretario de Hacienda  
RACING CLUB Asociación Civil

  
Dr. Christian Enrique Devia  
Secretario General  
Racing Club Asociación Civil

### Ingresos por Merchandising

Este ingreso corresponde a los ingresos de los locales Locademia sitios de la Sede Social, Anexo Villa del Parque, y Lavalle 1650 de la Ciudad de Autónoma de Buenos Aires, principalmente.

### **EGRESOS ORDINARIOS**

#### **Egresos generados por Fútbol**

##### Gastos de explotación del Estadio

Estima el gasto emergente del mantenimiento del Estadio, Servicios Públicos, y mantenimiento de Canchas, entre otros.

##### Participación en campeonatos oficiales AFA

Estima los gastos asociados a los partidos disputados en los respectivos torneos, así como los vinculados a la emisión de tickets y sistema operativo.

##### Remuneraciones plantel deportivo

Presupuesta las remuneraciones del plantel profesional de Fútbol.


##### Primas plantel


Por contrato se establece el pago de primas anuales, y primas adicionales por fichaje de contratos individuales.

##### Premios plantel

Se estiman los mismos tanto para el Plantel Profesional, como Cuerpo Técnico, y Auxiliares del Fútbol Profesional, en base a los acuerdos por campañas.

Asimismo, se incluyen premios por cumplimiento de objetivos relacionados a contratos individuales.

  
Dr. PABLO JORGE MENA  
Secretario de Hacienda  
RACING CLUB Asociación Civil

  
Dr. Christian Enrique Devia  
Secretario General  
Racing Club Asociación Civil

### Pretemporada

Presupuesta el costo estimado de dos pretemporadas previas a los comienzos de cada Torneo Local.

### Otros gastos Plantel Profesional

Representa el gasto estimado inherente a gastos de vivienda del Plantel Profesional, alojamiento en concentraciones y traslados, y otros costos asociados el Departamento de Fútbol, etc.

### **Pagos de Otros gastos de Gestión**

#### Inversiones en Amateur

Contempla los cargos asociados al desarrollo de Fútbol Amateur (Infantiles y divisiones inferiores), funcionamiento de la Pensión, y funcionamiento y mantenimiento del predio Tita Mattiussi, entre otros.

#### Gastos de seguridad


Estima el gasto inherente al personal contratado afectado a la seguridad del Club y Plantel Profesional, así como servicios adicionales de la Policía de la Pcia de Bs As, y operativos dispuestos por los Organismos de Contralor en la materia por la Participación en Torneos AFA.


#### Servicios Médicos

Presupuesta honorarios de profesionales contratados, costo neto de la cobertura médica del plantel profesional, y costo de áreas comunes protegidas del Estadio, Sede Social, y Anexo VdP, entre otros.

### **Egresos de otras secciones deportivas**

Estima el costo de otros Departamentos Amateur.

  
Dr. PABLO JORGE MENA  
Secretario de Hacienda  
RACING CLUB Asociación Civil

  
Dr. Christian Enrique Devia  
Secretario General  
Racing Club Asociación Civil

## Otros Egresos

### Pago de gastos de administración

Presupuesta costos asociados a la operatividad central de la Institución.

### Pago de otros gastos ordinarios

Estima el gasto de proveedores comunes a distintas Área de la Institución, haberes del personal (excepto Plantel Profesional de Fútbol), Obras Sociales, Sindicatos, Costo de Mercadería Vendida Locademia, Formulario 931 AFIP, etc. )

### Pago de moratorias e impuestos

Como su nombre lo indica contempla el pago de cuotas de moratoria vigentes por retenciones, obras sociales y sindicatos.

### Pago de Otros Pasivos

Considera la cobertura de cheques propios emitidos posdatados, y aquellos a emitirse para la cobertura del giro operativo.

## EGRESOS EXTRAORDINARIOS

### Aumento de Activos Fijos

#### Inversiones en el Estadio, Predio TM, Villa del Parque y Escuela

Durante el ejercicio económico se estima continuar con los Gastos de mantenimiento, así como inversión en mejoras del Estadio, Predio TM, las sedes Avellaneda, Villa del Parque, Predio Ezeiza y Colegio.

#### Pagos por colocaciones Financieras

Incluye los gastos financieros tanto intereses para cobertura de desfasajes transitorios de Caja, como aquellos vinculados a la operatividad bancaria (Impuesto a los Débitos / Créditos, Comisiones, gastos de transacciones por tarjetas, etc).

  
6 Dr. PABLO JORGE MENA  
Secretario de Hacienda  
RACING CLUB Asociación Civil

  
Dr. Christian Enrique Devla  
Secretario General  
Racing Club Asociación Civil

## Disminución de Pasivos

### Cancelación efectiva de pasivos

Se prevén fondos para atender la cancelación de sentencias judiciales adversas, acuerdos prejudiciales, y aquellos que estimamos necesarios para las negociaciones que se están llevando a acabo con acreedores de la quiebra con incidentes de revisión.

### Cancelación efectiva por compra de jugadores

Se cuantifican y consolidan las obligaciones contraídas en la compra de los jugadores.


En el rubro incorporaciones, la prioridad se encuentra orientada a la promoción de jugadores de las divisiones inferiores, la eventual necesidad de contrataciones, se encontrará supeditada al cumplimiento presupuestario, y al nivel y calidad de ventas alcanzado.

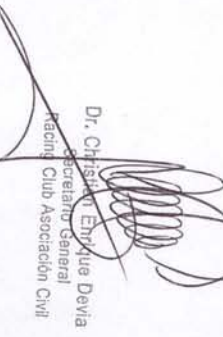
  
Dr. PABLO JORGE MENA  
Secretario de Hacienda  
RACING CLUB Asociación Civil

  
Dr. Christian Enrique Devia  
Secretario General  
Racing Club Asociación Civil



Club: Racing Club Asociación Civil																
Presupuesto Financiero de Recursos y Gastos - Ejercicio 2015 - 2016																
Ingresos																
Saldo Inicial de Caja y Bancos (I) (*)																
Ingresos Ordinarios																
A. Ingresos Provenientes de Fútbol																
1. Cobranzas de Ingresos Deportivos																
a. Campeones Oficiales AFA	\$ 800.000	\$ 1.100.000	\$ 1.145.000	\$ 1.000.000	\$ 0	\$ 4.000.000	\$ 3.000.000	\$ 3.000.000	\$ 3.000.000	\$ 3.000.000	\$ 3.000.000	\$ 3.000.000	\$ 23.045.000	20.958.346,01	\$ 2.086.654	10%
b. Comp. Oficiales Internacionales	\$ 0	\$ 0	\$ 0	\$ 0	\$ 0	\$ 0.000.000	\$ 0.000.000	\$ 0.000.000	\$ 0.000.000	\$ 0.000.000	\$ 0.000.000	\$ 0.000.000	\$ 40.300.000	34.316.667,66	\$ 5.983.332	17%
c. Otras Comp. y Arrendos Amistosos	\$ 955.000	\$ 1.200.000	\$ 0	\$ 0	\$ 0	\$ 0	\$ 0	\$ 0	\$ 0	\$ 0	\$ 0	\$ 0	\$ 4.405.000	\$ 4.70.960	\$ 0	12%
d. Derechos de Retransmisión	\$ 4.100.000	\$ 4.100.000	\$ 4.100.000	\$ 4.100.000	\$ 4.100.000	\$ 5.500.000	\$ 5.500.000	\$ 5.500.000	\$ 5.500.000	\$ 5.500.000	\$ 5.500.000	\$ 5.500.000	\$ 59.000.000	68.648.319,74	\$ 2.351.680	4%
e. Pub. y Esponsorización Fútbol	\$ 2.000.000	\$ 2.000.000	\$ 2.000.000	\$ 2.000.000	\$ 2.000.000	\$ 4.200.000	\$ 4.200.000	\$ 4.200.000	\$ 4.200.000	\$ 4.200.000	\$ 4.200.000	\$ 4.200.000	\$ 45.600.000	35.225.980,45	\$ 10.374.620	29%
f. Otros ingresos por alquiler de cancha	\$ 200.000	\$ 200.000	\$ 200.000	\$ 200.000	\$ 200.000	\$ 200.000	\$ 200.000	\$ 200.000	\$ 200.000	\$ 200.000	\$ 200.000	\$ 200.000	\$ 2.400.000	1.457.229,80	\$ 942.770	65%
g. Otros ingresos Dep. Fútbol Prof.	\$ 0	\$ 180.000	\$ 500.000	\$ 50.000	\$ 0	\$ 1.500.000	\$ 0	\$ 0	\$ 0	\$ 0	\$ 0	\$ 0	\$ 2.480.000	2.600.912,78	-\$ 120.913	-5%
2. Cobranzas de Subvenciones a la Explotación																
3. Cobro de Otros Ingresos de Gestión																
a. Cesión de Inquilinatos (Transf./ Preht.)	\$ 4.275.000	\$ 0	\$ 0	\$ 0	\$ 0	\$ 11.550.000	\$ 15.000.000	\$ 0	\$ 0	\$ 0	\$ 0	\$ 0	\$ 59.825.000	84.551.177,17	-\$ 24.726.177	-29%
b. Ingresos por Prop. Industrial/ Intelectual ceda en Explotación	\$ 750.000	\$ 750.000	\$ 750.000	\$ 750.000	\$ 750.000	\$ 750.000	\$ 750.000	\$ 750.000	\$ 750.000	\$ 750.000	\$ 750.000	\$ 750.000	\$ 9.000.000	7.729.208,00	\$ 1.280.792	16%
c. Otros ingresos de Gestión por Fútbol	\$ 150.000	\$ 3.150.000	\$ 3.150.000	\$ 0	\$ 0	\$ 3.150.000	\$ 0	\$ 0	\$ 0	\$ 0	\$ 0	\$ 0	\$ 13.400.000	1.077.199,00	\$ 12.322.801	1144%
B. Ingresos de Otras Secciones Deportivas																
a. Cobranza de Ingresos de Otras Secciones Deportivas	\$ 200.000	\$ 200.000	\$ 200.000	\$ 500.000	\$ 500.000	\$ 500.000	\$ 500.000	\$ 200.000	\$ 200.000	\$ 200.000	\$ 200.000	\$ 200.000	\$ 3.700.000	3.640.689,56	\$ 59.310	2%
C. Otros Ingresos																
a. Ingresos por Socios	\$ 11.000.000	\$ 11.000.000	\$ 11.000.000	\$ 11.000.000	\$ 11.000.000	\$ 15.500.000	\$ 15.500.000	\$ 13.000.000	\$ 13.000.000	\$ 13.000.000	\$ 13.000.000	\$ 13.000.000	\$ 155.500.000	112.848.098,54	\$ 42.651.901	38%
b. Ingresos Varios Sede	\$ 1.000.000	\$ 1.000.000	\$ 1.000.000	\$ 1.000.000	\$ 1.000.000	\$ 2.000.000	\$ 2.000.000	\$ 1.000.000	\$ 1.000.000	\$ 1.000.000	\$ 1.000.000	\$ 1.000.000	\$ 10.400.000	12.448.619,42	-\$ 2.048.619	-16%
c. Ingresos por Merchandising	\$ 1.100.000	\$ 1.100.000	\$ 2.500.000	\$ 6.000.000	\$ 1.100.000	\$ 1.500.000	\$ 1.500.000	\$ 2.000.000	\$ 2.000.000	\$ 2.000.000	\$ 2.000.000	\$ 2.000.000	\$ 26.300.000	32.732.970,25	-\$ 6.432.970	-20%
Subtotal Ingresos Ordinarios (II)																
	\$ 29.530.000	\$ 25.980.000	\$ 26.545.000	\$ 30.600.000	\$ 38.100.000	\$ 38.350.000	\$ 34.850.000	\$ 46.950.000	\$ 38.800.000	\$ 41.600.000	\$ 47.050.000	\$ 455.355.000	\$ 410.177.858	\$ 45.177.142	\$ 455.355.000	11%
Ingresos Extraordinarios																
a. Ingresos por Ventas de Bs de Uso	\$ 0	\$ 0	\$ 0	\$ 0	\$ 0	\$ 0	\$ 0	\$ 0	\$ 0	\$ 0	\$ 0	\$ 0	\$ 0	\$ 0	\$ 0	\$ 0
b. Ingresos por Venta de Act. Intangibles	\$ 0	\$ 0	\$ 0	\$ 0	\$ 0	\$ 0	\$ 0	\$ 0	\$ 0	\$ 0	\$ 0	\$ 0	\$ 0	\$ 0	\$ 0	\$ 0
c. Cobro de Aporte de Socio al Fide Social	\$ 0	\$ 0	\$ 0	\$ 0	\$ 0	\$ 0	\$ 0	\$ 0	\$ 0	\$ 0	\$ 0	\$ 0	\$ 0	\$ 0	\$ 0	\$ 0
d. Cobro de Subv. Donaciones y Legados	\$ 680.000	\$ 680.000	\$ 680.000	\$ 680.000	\$ 680.000	\$ 680.000	\$ 680.000	\$ 680.000	\$ 680.000	\$ 680.000	\$ 680.000	\$ 680.000	\$ 8.640.000	6.461.675,43	\$ 2.178.325	34%
e. Prestamos Recibidos	\$ 0	\$ 0	\$ 0	\$ 0	\$ 0	\$ 0	\$ 0	\$ 0	\$ 0	\$ 0	\$ 0	\$ 0	\$ 0	\$ 0	\$ 0	\$ 0
f. Cobro por venta de Inversiones Fraz.	\$ 0	\$ 0	\$ 0	\$ 0	\$ 0	\$ 0	\$ 0	\$ 0	\$ 0	\$ 0	\$ 0	\$ 0	\$ 0	\$ 0	\$ 0	\$ 0
g. Cobro por venta de Inve. - Plaza Filio	\$ 100.000	\$ 100.000	\$ 100.000	\$ 100.000	\$ 100.000	\$ 100.000	\$ 100.000	\$ 100.000	\$ 100.000	\$ 100.000	\$ 100.000	\$ 100.000	\$ 1.200.000	7.900.976,63	-\$ 6.700.977	-85%
h. Otros cobros de Inve. Extraordinarios	\$ 0	\$ 0	\$ 0	\$ 0	\$ 0	\$ 0	\$ 0	\$ 0	\$ 0	\$ 0	\$ 0	\$ 0	\$ 0	\$ 0	\$ 0	\$ 0
Subtotal Ingresos Extraordinarios (III)																
	\$ 780.000	\$ 780.000	\$ 780.000	\$ 780.000	\$ 780.000	\$ 780.000	\$ 780.000	\$ 780.000	\$ 780.000	\$ 780.000	\$ 780.000	\$ 780.000	\$ 9.840.000	\$ 14.362.652	-\$ 4.522.652	-31%
Total de ingresos de Fdos (I)+(II)+(III)																
	\$ 30.310.000	\$ 26.760.000	\$ 27.325.000	\$ 31.380.000	\$ 38.880.000	\$ 39.130.000	\$ 35.630.000	\$ 47.850.000	\$ 39.700.000	\$ 42.500.000	\$ 47.950.000	\$ 465.195.000	\$ 424.540.510	\$ 40.654.490	\$ 465.195.000	10%


  
**Dr. PABLO JORGE MENZA**  
 Secretario de Hacienda  
 RACING CLUB ASOCIACIÓN CIVIL


  
**Dr. CHRISTIAN ENRIQUE DEVIA**  
 Secretario General  
 Racing Club Asociación Civil

Club: Racing Club Asociación Civil  
Presupuesto Financiero de Recursos y Gastos - Ejercicio 2015 - 2016


Egresos	sep-15	oct-15	nov-15	dic-15	ene-16	feb-16	mar-16	abr-16	may-16	jun-16	jul-16	ago-16	Total del Periodo 2015 - 2016	Total Real Periodo 2014 - 2015	Diferencia	Variación
<b>Egresos Ordinarios</b>																
<b>1. Pagos de Gastos Deportivos</b>																
a. Gastos de explotación del Estadio	\$ 400,000	\$ 800,000	\$ 150,000	\$ 250,000	\$ 100,000	\$ 150,000	\$ 150,000	\$ 500,000	\$ 250,000	\$ 400,000	\$ 150,000	\$ 150,000	\$ 3,450,000	3,464,221.18	\$ 14,221	0%
b. Participación en Camp. Oficiales AFA	\$ 700,000	\$ 700,000	\$ 800,000	\$ 450,000	\$ 0	\$ 900,000	\$ 900,000	\$ 900,000	\$ 900,000	\$ 900,000	\$ 900,000	\$ 900,000	\$ 8,950,000	7,268,556.22	\$ 1,701,642	23%
c. Part. en Campamentos Internacionales	\$ 0	\$ 0	\$ 0	\$ 0	\$ 0	\$ 2,500,000	\$ 2,500,000	\$ 4,000,000	\$ 7,200,000	\$ 3,800,000	\$ 0	\$ 0	\$ 20,000,000	17,365,511.75	\$ 2,634,488	15%
d. Participación en Otras Comp. y Partidos Amistosos	\$ 0	\$ 0	\$ 0	\$ 0	\$ 0	\$ 0	\$ 0	\$ 0	\$ 0	\$ 0	\$ 0	\$ 150,000	\$ 150,000	108,000.00	\$ 42,000	39%
e. Gtos Derechos Televisación	\$ 100,000	\$ 100,000	\$ 100,000	\$ 100,000	\$ 100,000	\$ 100,000	\$ 100,000	\$ 100,000	\$ 100,000	\$ 100,000	\$ 100,000	\$ 100,000	\$ 1,200,000	1,068,668.59	\$ 131,331	12%
f. Remuneraciones Plantel Deportivo	\$ 1,800,000	\$ 2,800,000	\$ 2,800,000	\$ 2,800,000	\$ 4,000,000	\$ 4,000,000	\$ 4,000,000	\$ 4,000,000	\$ 4,000,000	\$ 6,000,000	\$ 4,000,000	\$ 4,000,000	\$ 45,100,000	37,068,947.02	\$ 8,041,053	22%
g. Primas Plantel Deportivo	\$ 6,000,000	\$ 6,000,000	\$ 6,000,000	\$ 0	\$ 0	\$ 6,000,000	\$ 6,000,000	\$ 6,000,000	\$ 6,000,000	\$ 6,000,000	\$ 6,000,000	\$ 6,000,000	\$ 54,000,000	33,901,139.72	\$ 20,098,860	59%
h. Premios Plantel Deportivo	\$ 700,000	\$ 700,000	\$ 1,000,000	\$ 1,000,000	\$ 1,000,000	\$ 1,000,000	\$ 2,000,000	\$ 2,000,000	\$ 2,000,000	\$ 2,000,000	\$ 6,500,000	\$ 6,500,000	\$ 25,700,000	17,009,046.98	\$ 8,690,953	51%
i. Prestamos Plantel Deportivo	\$ 0	\$ 0	\$ 0	\$ 0	\$ 0	\$ 0	\$ 0	\$ 0	\$ 0	\$ 0	\$ 0	\$ 0	\$ 0	3,604,883.22	-3,604,883	42%
j. Pretemporada	\$ 0	\$ 550,000	\$ 0	\$ 0	\$ 0	\$ 0	\$ 0	\$ 0	\$ 0	\$ 0	\$ 0	\$ 0	\$ 0	2,773,372.94	\$ 1,276,627	46%
k. Otros Gastos Dep. Fútbol Profesional	\$ 1,000,000	\$ 1,000,000	\$ 1,000,000	\$ 1,000,000	\$ 1,000,000	\$ 2,000,000	\$ 1,500,000	\$ 1,000,000	\$ 1,500,000	\$ 1,000,000	\$ 1,000,000	\$ 0	\$ 14,500,000	10,668,130.00	\$ 3,841,870	36%
<b>2. Pagos por Otros Gastos de Gestión</b>																
a. Inversiones en Amateur	\$ 1,500,000	\$ 1,500,000	\$ 1,500,000	\$ 1,500,000	\$ 1,500,000	\$ 1,500,000	\$ 1,500,000	\$ 1,500,000	\$ 1,500,000	\$ 1,500,000	\$ 1,500,000	\$ 1,500,000	\$ 19,500,000	9,697,702.98	\$ 9,802,297	101%
b. Gastos de Seguridad	\$ 750,000	\$ 750,000	\$ 750,000	\$ 750,000	\$ 750,000	\$ 750,000	\$ 750,000	\$ 750,000	\$ 750,000	\$ 750,000	\$ 750,000	\$ 750,000	\$ 9,000,000	7,707,901.07	\$ 1,292,199	17%
c. Servicios Médicos	\$ 150,000	\$ 150,000	\$ 150,000	\$ 150,000	\$ 150,000	\$ 150,000	\$ 150,000	\$ 150,000	\$ 150,000	\$ 150,000	\$ 150,000	\$ 150,000	\$ 1,800,000	1,223,556.39	\$ 476,445	36%
<b>B. Egresos de Otras Secciones Deportivas</b>																
a. Pago de Gtos de Otras Secciones Dep. Otros Egresos	\$ 200,000	\$ 200,000	\$ 200,000	\$ 300,000	\$ 800,000	\$ 550,000	\$ 300,000	\$ 500,000	\$ 400,000	\$ 500,000	\$ 500,000	\$ 500,000	\$ 4,950,000	4,050,541.93	\$ 899,058	22%
<b>1. Pagos Gastos de Administración</b>																
a. Gerencias Operativas Sede	\$ 0	\$ 0	\$ 0	\$ 0	\$ 0	\$ 0	\$ 0	\$ 0	\$ 0	\$ 0	\$ 0	\$ 0	\$ 0	2,417,028.38	\$ 462,975	19%
b. Departamentos Auxiliares - Socios	\$ 240,000	\$ 240,000	\$ 240,000	\$ 240,000	\$ 240,000	\$ 240,000	\$ 240,000	\$ 240,000	\$ 240,000	\$ 240,000	\$ 240,000	\$ 240,000	\$ 2,880,000	1,695,278.17	\$ 1,044,722	6%
c. Departamentos Auxiliares - Imagen / Prensa	\$ 150,000	\$ 150,000	\$ 150,000	\$ 150,000	\$ 150,000	\$ 150,000	\$ 150,000	\$ 150,000	\$ 150,000	\$ 150,000	\$ 150,000	\$ 150,000	\$ 1,800,000	2,752,826.04	\$ 607,975	22%
d. Gastos Generales de Administración	\$ 280,000	\$ 280,000	\$ 280,000	\$ 280,000	\$ 280,000	\$ 280,000	\$ 280,000	\$ 280,000	\$ 280,000	\$ 280,000	\$ 280,000	\$ 280,000	\$ 3,360,000	105,052,331.02	\$ 139,947,669	32%
<b>2. Pago de Otros Gastos Ordinarios</b>																
a. Pago de Montaña	\$ 210,000	\$ 210,000	\$ 210,000	\$ 210,000	\$ 210,000	\$ 210,000	\$ 210,000	\$ 210,000	\$ 210,000	\$ 210,000	\$ 210,000	\$ 210,000	\$ 2,520,000	2,417,020.00	\$ 102,980	4%
b. Pago de Otros Pasivos	\$ 5,000,000	\$ 5,000,000	\$ 5,000,000	\$ 5,000,000	\$ 5,000,000	\$ 5,000,000	\$ 5,000,000	\$ 5,000,000	\$ 5,000,000	\$ 5,000,000	\$ 5,000,000	\$ 5,000,000	\$ 31,000,000	28,889,631.00	\$ 2,110,369	7%
<b>Subtotal Egresos Ordinarios (IV)</b>																
	\$ 22,480,000	\$ 31,130,000	\$ 28,330,000	\$ 27,080,000	\$ 24,280,000	\$ 32,480,000	\$ 34,730,000	\$ 36,280,000	\$ 40,630,000	\$ 37,290,000	\$ 36,930,000	\$ 40,580,000	\$ 399,910,000	\$ 300,273,692	\$ 92,636,308	31%


Dr.   
 Secretario de Hacienda  
 RACING CLUB Asociación Civil

Dr.   
 Secretario General  
 Racing Club Asociación Civil

Club Racing Club Asociación Civil  
Presupuesto Financiero de Recursos y Gastos - Ejercicio 2015 - 2016

Egresos Extraordinarios	sep-15	oct-15	nov-15	dic-15	ene-16	feb-16	mar-16	abr-16	may-16	jun-16	jul-16	ago-16	Total del Periodo 2015 - 2016	Total Real Periodo 2014 - 2015		
<b>1. Aumento de Activos Fijos</b>							\$ 200,000	\$ 200,000					\$ 400,000	108,235,00	\$ 291,765	270%
a. Pagos por compra de Bienes de Uso																
b. Pago por compra de Inv. Estado y Bs Uso	\$ 400,000	\$ 400,000	\$ 600,000	\$ 600,000	\$ 600,000	\$ 1,800,000	\$ 1,600,000	\$ 600,000	\$ 600,000	\$ 600,000	\$ 1,600,000	\$ 600,000	\$ 10,000,000	2,724,536,00	\$ 7,275,464	267%
c. Pagos por Colocaciones Fras.	\$ 700,000	\$ 700,000	\$ 700,000	\$ 700,000	\$ 700,000	\$ 700,000	\$ 700,000	\$ 700,000	\$ 700,000	\$ 700,000	\$ 700,000	\$ 700,000	\$ 8,400,000	8,783,101,00	\$ -383,101	-4%
<b>2. Disminución de Pasivos</b>																
a. Cancelación Efectiva de Pagos	\$ 160,000	\$ 150,000	\$ 500,000	\$ 255,000	\$ 300,000	\$ 400,000	\$ 300,000	\$ 400,000	\$ 250,000	\$ 1,800,000	\$ 1,500,000	\$ 2,000,000	\$ 8,016,000	9,011,243,00	\$ -995,243	-11%
b. Cancelación Fra por Cpa de Jue.		\$ 500,000	\$ 500,000	\$ 5,500,000	\$ 5,000,000	\$ 5,000,000	\$ 5,000,000	\$ 5,000,000	\$ 5,000,000	\$ 5,000,000	\$ 10,000,000	\$ 5,000,000	\$ 52,500,000	49,682,021,00	\$ 2,817,979	6%
<b>Subtotal Egresos Extraordinarios (V)</b>	\$ 1,360,000	\$ 1,150,000	\$ 2,300,000	\$ 3,055,000	\$ 6,600,000	\$ 8,100,000	\$ 7,800,000	\$ 6,700,000	\$ 6,550,000	\$ 8,100,000	\$ 13,800,000	\$ 8,300,000	\$ 79,316,000	\$ 70,909,115	\$ 9,006,884	13%
<b>Total de Egresos de Fdos (V+V)</b>	\$ 21,740,000	\$ 32,880,000	\$ 30,630,000	\$ 35,135,000	\$ 30,880,000	\$ 40,380,000	\$ 42,330,000	\$ 42,380,000	\$ 47,180,000	\$ 66,080,000	\$ 50,730,000	\$ 48,880,000	\$ 472,276,000	\$ 370,582,838	\$ 101,643,172	27%
<b>Saldo Fondo Financiero</b>	\$ 14,814,838	\$ 8,694,838	\$ 5,389,838	\$ 1,633,838	\$ 9,633,838	\$ 26,833,838	\$ 23,433,838	\$ 16,083,838	\$ 16,753,838	\$ 10,373,838	\$ 2,143,838	\$ 1,213,838				

  
 Rafael Rivera  
 Secretario de Hacienda  
 RACING CLUB Asociación Civil

  
 Cristian Enrique Devia  
 Secretario General  
 Racing Club Asociación Civil